

North Detailing

Ozongenerator





Manual

Vennligst les gjennom informasjonen i denne manualen før din nye North Detailing Ozongenerator tas i bruk.

ADVARSEL

Enheten er ikke medisinsk utstyr. Avslutt derfor ikke med medisiner eller behandlinger uten å rådføre deg med legen din først. Høye ozonkonsentrasjoner i luften kan forårsake irritasjon i slimhinne eller luftveiene.

	Advarsel	
	Risiko for elektrisk støt, åpne derfor ikke dekselet	
	Advarsel	

ADVARSEL: FOR Å REDUSERE RISIKOEN FOR ELEKTRISK STØT – VENNLIGST IKKE FJERN DEKSEL. BENYTT KVALIFISERTE REPARATØRER TIL EVENTUELLE REPARASJONER ELLER UTSKIFTING AV DELER.

Denne advarselen indikerer at det er fare for elektrisk støt ved uanstendig bruk. For din egen sikkerhet anbefaler vi deg derfor å ikke fjerne dekselet.

Vennligst les hele manualen nøye før produktet tas i bruk.

Produktinformasjon

Vennligst fyll inn modellnavn og serienummer nedenfor, for å ha noe å referere til dersom enheten skulle forsvinne eller bli stjålet. Disse nummerene finner du på baksiden av ozongeneratoren.

Modell _____

Serienr _____

Tid for kjøp _____

Kjøpt av _____

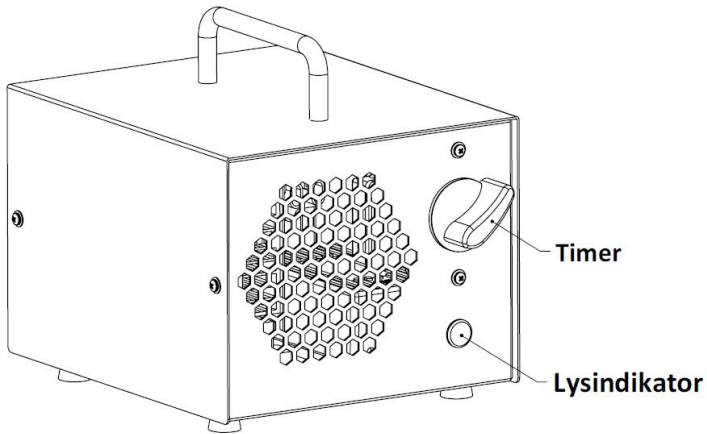
INTRODUKSJON

North Detailing Ozongenerator / luftrensner kommer i en kompakt og robust enhet. Egner seg til å fjerne røyklukt og andre lukter med hjelp av ozonteknologi. Kan brukes i hjemmet, kontoret, bilen, båten og mye mer.

SPESIFIKASJON

Modell:	Ozongenerator
Volt:	Europe AC 220-240V/50-60Hz
Watt:	80W
Ozonplate:	90 x 70 mm
Luftmengde:	Max100 CFM (2.8 M ³ /min)
Aktiv oksygen (on):	5.0 g/t
Støy (DB):	40 Db
Dimensjoner:	B165 x H183 x L227 mm
Vekt:	2.4 kgs

Ta i bruk enheten (Fremside)



DEL

FUNKSJON

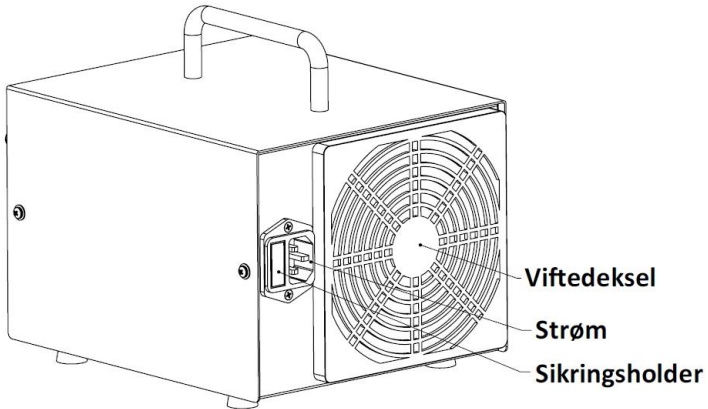
Timer

Vri på timeren med klokken for å sette den i gang. Opptil to timer.

Lysindikator

Lyser mens enheten er i bruk

(Bakside)



DEL

FUNKSJON

Sikringsholder

Sikringsholder
(Reservesikring er inkludert, 2 amp, 2
cm lengde)

Strøm

220~240 Volt jordet ledning

BRUK

North Detailing Ozongenerator er beregnet for å fjerne lukt og drepe bakterier. Enheten har en timer med mulighet for tidsinnstilling på inntil 2 timer. Når tiden er gått ut vil ozongeneratoren slå seg automatisk av. Det er anbefalt å vente 40 minutter etter behandling før man går tilbake igjen til det behandlede rommet/området.

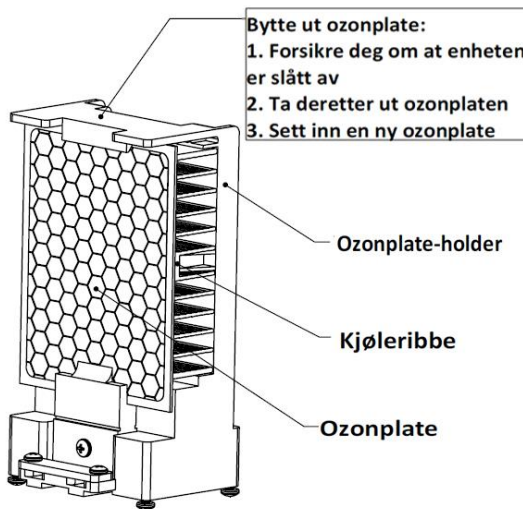
Hvordan bruke Ozongeneratoren:

- Sørg for at det ikke er folk i rommet/området som skal behandles.
- Lukk igjen vinduene.
- Rengjør gjerne rommet/området i forkant for at resultatet skal bli varig.
- Plasser gjerne enheten så nærme som mulig til det som forårsaker lukten for best mulig effekt.
- Dersom det er ventilasjonssystemer i rommet, sørg for at dette ikke sirkulerer luften videre til andre rom.
- Skru på timeren til ønsket tidsintervall.
- Hold dørene lukket i 40 minutter etter at maskinen er ferdig med behandlingen før du entrer rommet. Da vil desinfiseringen fungere bedre.
- Åpne deretter alle dører for full utlufting.

VEDLIKEHOLD

Når ozongeneratoren ikke lenger produserer nok ozon til å være effektiv anbefales det å bytte ozonplate. Disse selges løst. Forventet levetid på en ozonplate er på ca. 5000 timer.

Hvordan skifte ozonplate:




- 1) Slå av enheten og dra ut strømkabelen.
- 2) Bruk en skrutrekker for å løsne skruene og fjern dekslet.
- 3) Dra ut ozonplaten.
- 4) Sett inn en ny ozonplate. (vær forsiktig så du ikke mister den, da dette kan føre til at enheten ikke fungerer som den skal i etterkant.

FEILSØKING

Dersom det er problemer med enheten, vennligst sjekk følgende:

- 1) At kabelen er ordentlig i.
- 2) At sikringen er installert ordentlig og er i god stand. For å erstatte sikringen, trekk ut sikringsholderen, fjern den gamle sikringen og erstatt den med den nye sikringen. Sikringen må være 2 amp og 2 cm (0,79 inches) Se også bilder nedenfor:



GARANTI

North Detailing Ozongenerator leveres med 2 års garanti.

Ved feil eller mangler vil reparasjon / erstatning av enheten dekkes av norsk importør.

Garantien dekker ikke slitasjedeler som krever utskifting etter normal levetid.

Skader eller feil som er oppstått grunnet uforsvarlig eller feil bruk vil ikke bli dekket av denne garantien.